


Centre Ecuménique
de Catéchèse

14 rue du Village-Suisse
1205 Genève

info@coec.ch / www.man-hu.ch / www.coec.ch / 022 807 12 61/62

Zachée



MAN HÛ « Zachée »

Contenu :

- 15 plots-maisons
- 1 panneau indicateur « Jéricho »
- 1 panneau indicateur « Jérusalem »
- 1 personnage en bois « Jésus »
- 1 personnage en bois « Zachée » (2 pièces)
- 1 tissu pour l'habit de Zachée
- 14 personnages « Disciples » et « Foule » en argile
- 1 arbre en bois

Matériel supplémentaire à prévoir :

- Nappe avec sable - en prêt à l'EspaceDoc du COEC

MAN HÛ « Zachée »

Conseils pour la narration :

- Apprendre le récit par cœur, pas seulement le mémoriser mais surtout l'apprendre avec le cœur, entre en alliance avec le récit, le méditer, l'intérioriser
- Se poser, prendre du temps, raconter lentement, de façon à sortir du rythme rapide habituel
- Ne pas regarder les participants, mais regarder le récit car il est bien que le regard des participants soit sur le récit et pas sur le narrateur. C'est le récit qui est au centre. La Parole de Dieu parle par elle-même
- Avoir répété plusieurs fois avec le matériel en donnant de l'importance aux gestes : chaque geste à une signification
- Avoir un fond neutre et des vêtements neutres (pour les femmes, attention au décolleté parfois il faut se pencher, ne pas porter de foulards qui pourrait pendre ou des bijoux qui font du bruit).

Explication symboles-signes : (cf. liste de contenu)

- Zachée enlève son habit pour montrer qu'il fait don de la moitié de ses biens aux pauvres.
- On ajoute une deuxième pièce sur Zachée pour montrer que désormais il se sent grandi car il est fils d'Abraham.
- On prend la pièce du cœur de Jésus et on la met à Zachée pour montrer que Zachée est sauvé, il est retrouvé, il est redevenu fils du Père, en communion avec le Père.

Références bibliques : Lc 19, 1-10 (TOB)

Auteurs et dates de création du Man Hû : Caroline Baertschi, Sephora, Bertrand Barral, 2013

MAN HÛ « Le baptême de Jésus »

Luc 19, 1-10

¹ Entré dans Jéricho, Jésus traversait la ville.

² Survint un homme appelé Zachée ; c'était un chef des collecteurs d'impôts et il était riche.

³ Il cherchait à voir qui était Jésus, et il ne pouvait y parvenir à cause de la foule, parce qu'il était de petite taille.

⁴ Il courut en avant et monta sur un sycomore afin de voir Jésus qui allait passer par là.

⁵ Quand Jésus arriva à cet endroit, levant les yeux, il lui dit : "Zachée, descends vite : il me faut aujourd'hui demeurer dans ta maison."

⁶ Vite Zachée descendit et l'accueillit tout joyeux.

⁷ Voyant cela, tous murmuraient ; ils disaient : "C'est chez un pécheur qu'il est allé loger."

⁸ Mais Zachée, s'avançant, dit au Seigneur : "Eh bien ! Seigneur, je fais don aux pauvres de la moitié de mes biens et, si j'ai fait tort à quelqu'un, je lui rends le quadruple."

⁹ Alors Jésus dit à son propos : "Aujourd'hui le salut est venu pour cette maison, car lui aussi est un fils d'Abraham.

¹⁰ En effet, le Fils de l'homme est venu chercher et sauver ce qui était perdu."

NARRATION

Dans la grande plaine désertique de la mer morte, il y a un oasis avec des arbres. Et dans cet oasis se trouve la ville de Jéricho.

Entré dans Jéricho, Jésus traverse la ville avec ses disciples.

A sa venue, les gens sortent pour le voir.

Survient un homme appelé Zachée ; c'est un chef des collecteurs d'impôts et il est riche.

Il cherche à voir qui est Jésus, et il ne peut y parvenir à cause de la foule, parce qu'il est de petite taille.

Jésus traverse la ville.

GESTUELLE

Préparation du matériel : habiller Zachée, soit placer le tissu sur la petite pièce sans le trou.

Tracer une route dans le sable. Poser le sycomore en fin de chemin et les plots (1 ou 2 l'un sur l'autre) en bordure de chemin. Poser le panneau indicateur «Jéricho» au début du chemin.



Poser Jésus en bois et 2 disciples en argile.

Poser les personnages en argile de façon à former une barrière entre les maisons.

Déposer Zachée derrière les personnages.

Déplacer Zachée derrière les personnages en le faisant monter et descendre la rue « sans rien voir ».

Faire avancer Jésus et les 2 disciples sur le chemin



Zachée court en avant et monte sur un sycomore afin de voir Jésus qui va passer par là.

Arrivé à cet endroit, Jésus lève les yeux et lui dit : « Zachée, descend vite : il me faut aujourd'hui demeurer dans ta maison ».

Vite, Zachée descend et l'accueille tout joyeux.

Voyant cela, tous murmurent ; ils disent : « C'est chez un pêcheur qu'il va loger ». (1)
« C'est un drôle de prophète ! » (2)

Mais Zachée, s'avançant, dit au Seigneur : « Eh bien, Seigneur ! Je fais don aux pauvres de la moitié de mes biens, et, si j'ai fait tort à quelqu'un, je lui rends le quadruple ».

Amener Zachée et le faire grimper sur le sycomore.

Déplacer Jésus et ses disciples vers le sycomore. Arrivé vers l'arbre, pencher Jésus en arrière.

Descendre Zachée de l'arbre.

Rassembler les personnages en 2 cercles, temps (1) et temps (2).

Après la 1ère phrase, enlever l'habit de Zachée et le laisser sur le sable.



Alors Jésus dit à son propos : « Moi, je vous le dis : lui aussi est un fils d'Abraham.

Aujourd'hui le salut est venu pour Zachée et sa maison.
En effet, le Fils de l'homme est venu chercher et sauver ce qui était perdu ».

Et Jésus reprend sa route pour aller à Jérusalem.

Questionnement :

- Qu'est-ce que vous avez aimé dans ce récit ?
On peut distribuer un petit caillou à chaque enfant et proposer :
- Où est-ce que vous avez envie de vous mettre dans l'histoire ?
- Je me pose la question : Comment Jésus demeure-t-il chez moi ?

Éventuellement pour aller plus loin :
-Et Jésus, où va-t-il ?

*Tourner Jésus vers la foule.
Ajouter la deuxième pièce sur Zachée, cœur ouvert sur le côté gauche*

Passer la pièce du cœur de Jésus à Zachée

*Mettre le panneau « Jérusalem ».
Éventuellement faire avancer Jésus et ses disciples sur la suite du chemin.*

